



THUYẾT MINH THAO TÁC ĐƠN XIN  
THIẾT LẬP DỮ LIỆU CÔNG TY  
公司資料建立操作說明



## 1. Đăng nhập địa chỉ **登陸網址**:

**Mạng nội bộ**內網: [https://vn-](https://vn-114.efoxconn.com/)

[114.efoxconn.com/](https://vn-114.efoxconn.com/) hoặc <http://10.224.69.61/>;

**Mạng ngoài**外網: <http://14.238.8.138/>

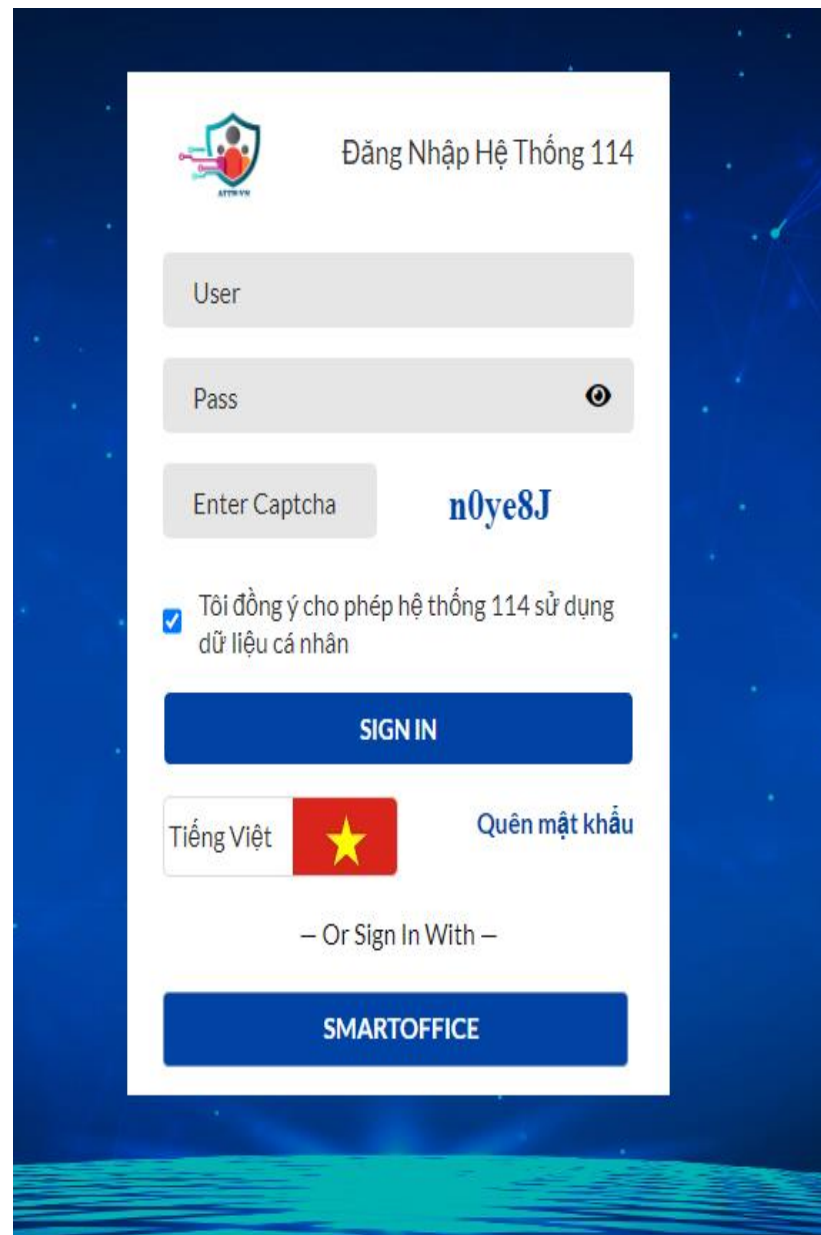
## 2. **Khẩu lệnh đăng nhập**登陸口令:

Tất cả cán bộ công nhân viên đang làm việc tại nhà xưởng Hồng Hải tại Việt Nam **tên đăng nhập là mã thẻ, mật khẩu ban đầu mặc định là: Sáu số cuối CMTND**. Nếu người dùng quên mật khẩu đăng nhập có thể click vào “Quên mật khẩu” để lấy lại mật khẩu.

所有在職員工, **用戶為工號初始密碼為身份證號碼后六位**。如登陸用戶忘記密碼的話, 可以點擊登陸窗口的“忘記密碼”重置密碼。

**Lựa chọn ngôn ngữ**: Chọn lá cờ Việt Nam hoặc Tiếng Việt thì ngôn ngữ của hệ thống hiển thị là Tiếng Việt, chọn lá cờ Trung Quốc hoặc Tiếng Trung thì ngôn ngữ hiển thị của hệ thống là tiếng Trung.

語言選擇: 選擇越南語或越南國旗, 系統顯示語言為越南語, 則選擇中國國旗或中文, 系統顯示語言為中文。



Hoặc là或者:



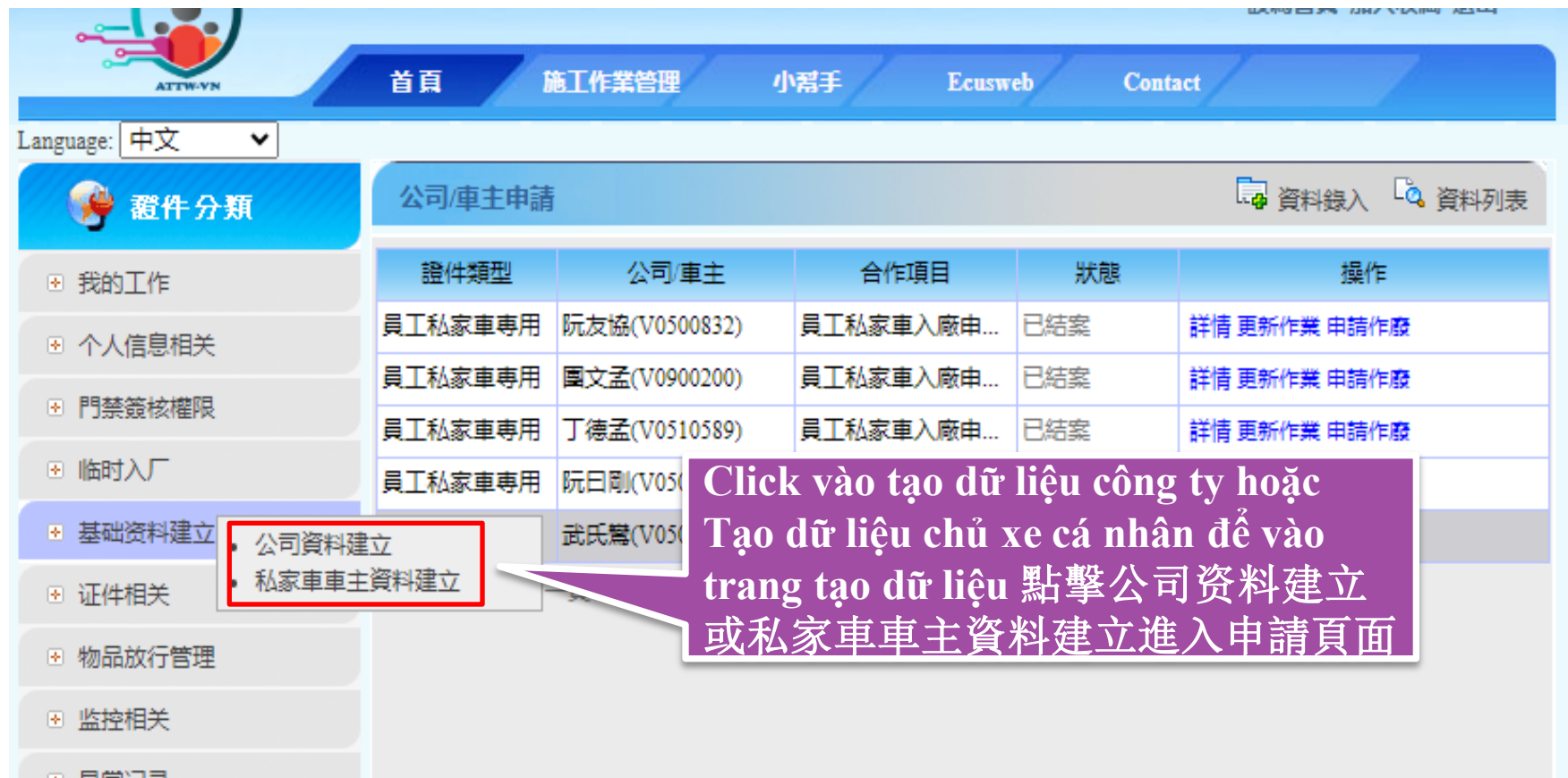
Click tại đây để làm đơn xin tạo dữ liệu công ty/chủ xe cá nhân 點擊進入公司資料建立或車主申請

Click tại đây để đăng xuất 點擊則安全退出

### 3. Thao tác xin đơn 表單申請

Tại trang menu chọn Thiết lập dữ liệu cơ bản → Tạo dữ liệu công ty hoặc Tạo dữ liệu chủ xe cá nhân để làm đơn.

在證件分類選擇《基本資料建立》→《公司資料建立》或《私家車車主資料建立》以進入申請。



Language: 中文

首頁 施工作業管理 小幫手 Ecusweb Contact

證件分類

- 我的工作
- 个人信息相关
- 門禁簽核權限
- 临时入厂
- 基础资料建立
  - 公司資料建立
  - 私家車車主資料建立
- 证件相关
- 物品放行管理
- 监控相关
- 日常记录

公司/車主申請

資料錄入 資料列表

證件類型	公司/車主	合作項目	狀態	操作
員工私家車專用	阮友協(V0500832)	員工私家車入廠申...	已結案	詳情 更新作業 申請作廢
員工私家車專用	圖文孟(V0900200)	員工私家車入廠申...	已結案	詳情 更新作業 申請作廢
員工私家車專用	丁德孟(V0510589)	員工私家車入廠申...	已結案	詳情 更新作業 申請作廢
員工私家車專用	阮日剛(V050...			
	武氏鶯(V050...			

Click vào tạo dữ liệu công ty hoặc Tạo dữ liệu chủ xe cá nhân để vào trang tạo dữ liệu 點擊公司資料建立或私家車車主資料建立進入申請頁面



# 3. Thao tác xin đơn 表單申請

## 3.1 Nhấp vào nhập dữ liệu 點擊資料錄入

The screenshot shows a web portal interface with a navigation bar at the top containing '首頁', '施工作业管理', '小帮手', 'Ecusweb', and 'Contact'. Below the navigation bar is a language selector set to '中文'. The main content area is titled '公司/車主申請' and features a '資料錄入' (Data Entry) button circled in red, along with a '資料列表' (Data List) button. A table below displays application records with columns for '證件類型', '公司/車主', '合作項目', '狀態', and '操作'. A sidebar on the left lists various menu items, with a dropdown menu open under '基础资料建立' showing '公司資料建立' and '私家車車主資料建立'. At the bottom of the table, there is a pagination control showing '第[1]頁共[1]頁 10條/頁 共[5]條' and a '跳至:' dropdown set to '1'.

證件類型	公司/車主	合作項目	狀態	操作
員工私家車專用	阮友協(V0500832)	員工私家車入廠申...	已結案	<a href="#">詳情</a> <a href="#">更新作業</a> <a href="#">申請作廢</a>
員工私家車專用	國文孟(V0900200)	員工私家車入廠申...	已結案	<a href="#">詳情</a> <a href="#">更新作業</a> <a href="#">申請作廢</a>
員工私家車專用	丁德孟(V0510589)	員工私家車入廠申...	已結案	<a href="#">詳情</a> <a href="#">更新作業</a> <a href="#">申請作廢</a>
員工私家車專用	阮日剛(V0501169)	員工私家車入廠申...	已結案	<a href="#">詳情</a> <a href="#">更新作業</a> <a href="#">申請作廢</a>
員工私家車專用	武氏鶯(V0507188)	員工私家車入廠申...	已結案	<a href="#">詳情</a> <a href="#">更新作業</a> <a href="#">申請作廢</a>

### 3. Thao tác xin đơn 表單申請

#### 3.1 Nhập dữ liệu 資料錄入:

Lựa chọn đúng loại hình công ty 正確選擇公司類型

公司/車主申請
資料錄入
資料列表

申請類型:	<div style="border: 1px solid #ccc; padding: 2px;"> <p>—請選擇—</p> <p>客戶</p> <p>集團合格供應商</p> <p>非集團廠商</p> <p>員工私家車專用</p> </div>	<p>操作說明</p> <p><b>Có 4 loại hình xin đơn, cần chọn đúng loại hình công ty</b></p> <p><b>有四種公司類型要選擇正確公司類型</b></p>
公司名全稱		
簡稱		
申請原因說明		
公司地址		
公司電話		
合作項目		
負責人		
聯絡電話		
流程類型	<div style="border: 1px solid #ccc; padding: 2px;"> <p>---請選擇---</p> </div>	
簽核檔		Browse...
承諾書		Browse... 承諾書模板
營業執照		Browse...



**Điền mã nhà cung ứng  
填寫供應商代碼**

公司/車主申請

資料錄入

資料列表

申請類型:	<input type="text" value="--請選擇--"/>	<input type="text" value=""/>	操作說明
公司名全稱	<input type="text"/>		
簡稱	<input type="text"/>	<p><b>Điền tên viết tắt của nhà cung ứng không được dài quá 9 chữ Hán hoặc 40 ký tự 填寫供應商的简称，不許招過9個漢字或40個字符</b></p>	
申請原因說明	<input type="text"/>		
公司地址	<b>Khu vực nhập thông tin</b>		
公司電話	<b>錄入信息區</b>		
合作項目	<input type="text"/>		
負責人	<input type="text"/>		
聯絡電話	<input type="text"/>		
流程類型	<input type="text" value="--請選擇--"/>		
承諾書	<input type="text"/>	Browse...	承諾書模板
營業執照	<input type="text"/>	Browse...	

暫無設置發核流程數據！

添加審核人  添加核准人

工號:  姓名:  郵件地址:

為確保審核郵件能正常發送到審核主管信箱，請務必確保郵箱地址無誤。郵件格式示范如下：：

集團內部Notes Yan-Feng Bei/CEN/FOXCONN

集團內部SupperNotes yan-feng.bei@mail.foxconn.com

# 3. Thao tác xin đơn 表單申請

## 3.1 Nhập Dữ Liệu 資料錄入:

Tạo dữ liệu công ty cần chủ quản có quyền hạn phê chuẩn, người làm đơn cần điền các thông tin đúng sự thật, đồng thời tải lên giấy phép kinh doanh (Loại hình khách hàng có thể tải lên hoặc không) và bản scan giấy cam kết tư cách đạo đức.

公司資料建立需有權限主管核准，請申請人如實填寫資料，并上傳公司營業執照（客戶類可選不上傳）及《行為道德承諾書》掃描件。

## 3.2 LƯU TRÌNH KÝ DUYỆT 流程類型

Có 2 loại lưu trình ký duyệt 有两种签核流程:

### 3.2.1 Ký duyệt dạng văn bản 书面签核

### 3.2.2 Ký duyệt điện tử 电子签核 (Ưu tiên 優先)

流程類型	-----		
簽核檔	書面簽核 (新加功能)	Browse...	
	電子簽核		
承諾書	Tải lên giấy cam đoan tư cách đạo đức tại đây 在此上傳承諾書	Browse...	承諾書模板
營業執照	Tải lên giấy phép kinh doanh tại đây 在此上傳營業執照	Browse...	





# 3. Thao tác xin đơn 表單申請

## 3.2.1 Ký duyệt dạng văn bản 书面簽核

### Lưu ý đối với thao tác Ký duyệt dạng văn bản 書面簽核操作提示：

1、Điền các thông tin liên quan, tải lên giấy cam đoan tư cách đạo đức, giấy phép kinh doanh(loại hình khách hàng có thể lựa chọn có tải lên không). Phải Scan màu.

填寫相關信息，上傳承諾書、營業執照（客戶可選）。需要彩色掃描

2、Nhập vào tạm lưu, in bảng đơn, trình ký các chủ quản có quyền hạn liên quan ký duyệt.

點擊暫存打印，打印資料申請表，呈相關權限主管簽核。

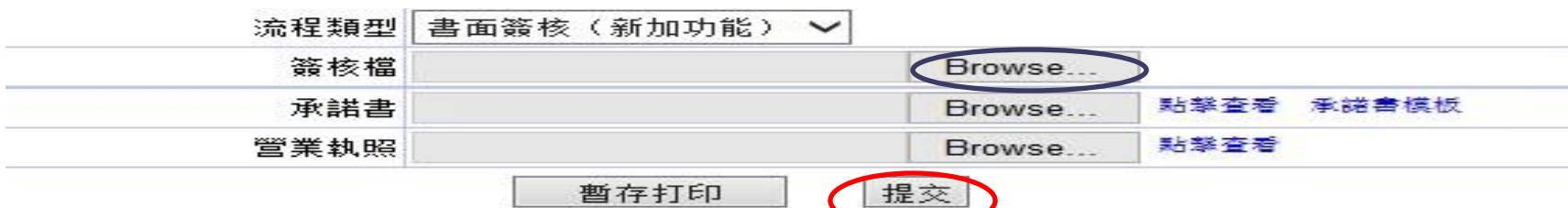
3、Vào trang bảng liệt kê bảng danh sách đơn xin dữ liệu công ty, nhập vào sửa, tải lên tệp ký duyệt, nhập vào nộp hoàn thành thao tác, đợi Phòng an toàn thẩm duyệt.

進入到公司申請資料列表頁面，點擊修改。



4、Tải lên tệp ký duyệt, nhập vào nộp hoàn thành thao tác, đợi Phòng an toàn thẩm duyệt.

上傳簽核好的簽核檔，點擊提交完成操作，等待安全處審核。





# 3. Thao tác xin đơn 表單申請

## 3.2.2 Ký duyệt điện tử 电子签核

Người thẩm duyệt có thể do người làm đơn cài đặt, người phê chuẩn chỉ có thể lựa chọn, đây là đơn ký duyệt điện tử để đảm bảo email thẩm duyệt gửi đến được email các chủ quản, cần điền đúng thông tin email chủ quản, đề nghị kiểm tra kỹ địa chỉ mail có đúng không, nếu có sai sót vui lòng liên hệ nhân viên quản lý

審核人可由申請人自由設定，核准人僅供選擇，此請為電子簽核，為確保審核郵件能正確發送至主管信箱，請務必看清楚主管郵箱地址是否完全正確，如郵箱地址有誤，請聯繫系統管理員

流程類型	電子簽核			
承諾書	C:\Users\w0507188\Desktop\tir	Browse...	承諾書模板	
營業執照	C:\Users\w0507188\Desktop\tir	Browse...		
角色	工號	姓名	郵件地址	操作
審核	V0507223	武文馨	defaultmail@mail.foxconn.com	
審核	V0501060	阮唯一	admin-attwvn@mail.foxconn.com	
核準	F3205915	王晨	hawk.c.wang@foxconn.com	
<input checked="" type="radio"/> 添加審核人 <input type="radio"/> 添加核准人				
工號:	<input type="text"/>	姓名:	<input type="text"/>	郵件地址: <input type="text"/> <input type="button" value="新增"/>



# 3. Thao tác xin đơn 表單申請

## 3.2.2 Ký duyệt điện tử 电子签核

Sau khi nộp đơn người làm đơn có thể đăng nhập hệ thống để kiểm tra lưu trình ký duyệt và ý kiến ký duyệt

資料提交完成后，申請人可登陸系統查看簽核流程及簽核意見。

**我的工作**

類型:  狀態:  有效證件: 越南社会主义共和國國家法律承認的有效身份證明的證件及護照。:

類型	公司簡稱	狀態	持證人	承辦人	角色	操作
公司申請	lxl	已提交		武氏鸞	承辦	<a href="#">詳情</a> <a href="#">郵件跟催</a>
公司申請	123	安全處審核中		武氏鸞	承辦	<a href="#">詳情</a>
公司申請	ABC	安全處審核中		武氏鸞	承辦	<a href="#">詳情</a>

### 公司申請

公司信息		簽核記錄				
序號	角色	姓名	審核結果	備注	時間	停留時間(H)
1	承辦	武氏鸞	提交		2018-06-20 14:44	0.00
2	審核	武文馨				0.13
3	審核	阮唯一				
4	核準	王 晨				
5	安全處審核	安全處				





### 3. Thao tác xin đơn 表單申請

#### 3.2.2 Ký duyệt điện tử 电子签核

Nếu chủ quản trong thời gian dài vẫn chưa ký duyệt, có thể gửi mail nhắc nhở  
如主管長期未能簽核，可郵件跟催簽核。

#### 我的工作

類型:  狀態:  有效證件 : 越南社会主义共和國國家法律承認的有效身份證明的  
 證件及護照。 :

類型	公司簡稱	狀態	持證人	承辦人	角色	操作
公司申請	lxl	已提交		武氏鸞	承辦	詳情 <a href="#">郵件跟催</a>
公司申請	123	安全處審核中		武氏鸞	承辦	詳情
公司申請	ABC	安全處審核中		武氏鸞	承辦	詳情



# 3. Thao tác xin đơn 表單申請

## 3.2.2 Ký duyệt điện tử 电子签核

Tạo dữ liệu công ty đã hoàn thành  
公司資料建立簽核完成。

### 我的工作

類型:  狀態:  有效證件 : 越南社会主义共和國國家法律承認的有效身份證明的  
證件及護照。 :

類型	公司簡稱	狀態	持證人	承辦人	角色	操作
公司申請	app	此單尚未提交		武氏鸞	承辦	<a href="#">詳情</a> <a href="#">處理</a>
公司申請	lxl	已提交		武氏鸞	承辦	<a href="#">詳情</a> <a href="#">郵件跟催</a>
公司申請	123	安全處審核中		武氏鸞	承辦	<a href="#">詳情</a>
公司申請	ABC	安全處審核中		武氏鸞	承辦	<a href="#">詳情</a>
公司申請	阮曰剛(V0501169)	已結案		武氏鸞	承辦	<a href="#">詳情</a>
公司申請	Ngoi sao xanh	已結案		武氏鸞	承辦	<a href="#">詳情</a>
公司申請	Ngoi sao xanh	已結案		武氏鸞	核準	<a href="#">詳情</a>
公司申請	233	已結案		武氏鸞	承辦	<a href="#">詳情</a>
公司申請	233	已結案		武氏鸞	核準	<a href="#">詳情</a>
公司申請	NDN	已結案		武氏鸞	承辦	<a href="#">詳情</a>
公司申請	test	已結案		武氏鸞	承辦	<a href="#">詳情</a>

Các bước tạo dữ liệu công ty khách hàng và Tạo dữ liệu công ty nhà cung ứng như nhau.

客戶公司資料及非供應商資料建立步驟與上基本保持一致。





# 3. Thao tác xin đơn 表單申請

## 3.3 Xe cá nhân 員工私家車

公司/車主申請 資料錄入 資料列表

申請類型:	員工私家車專用 <input type="button" value="操作說明"/>
*工號:	<input type="text"/>
*員工姓名:	<input type="text"/>
*簡稱:	Tên viết tắt= Họ tên+mã thẻ 简称=姓名+工號
*申請說明:	Khu vực nhập thông tin 信息錄入區
*員工住址:	<input type="text"/>
*員工電話:	<input type="text"/>
*合作項目:	員工私家車入廠申請。
*負責人:	<input type="text"/>
*聯絡電話:	<input type="text"/>
*承諾書:	<input type="text"/> <input type="button" value="Browse..."/> <span>承諾書模板</span>
有效證件:	<input type="text"/> <input type="button" value="Browse..."/>
<input type="button" value="提交"/>	

Sau khi điền đầy đủ thông tin ấn “Nộp”

填寫完整資料後，點擊《提交》即可

**THE END,**

**THANK YOU**